




「대학 학생증 ID카드」 신청 매뉴얼

2022년 1학기

 **우리은행** 디지털사업부

★ 학생증 신청 시 사전에 준비해 주세요



1.우리 WON뱅킹 설치



2.증명사진 또는 얼굴사진 JPG파일



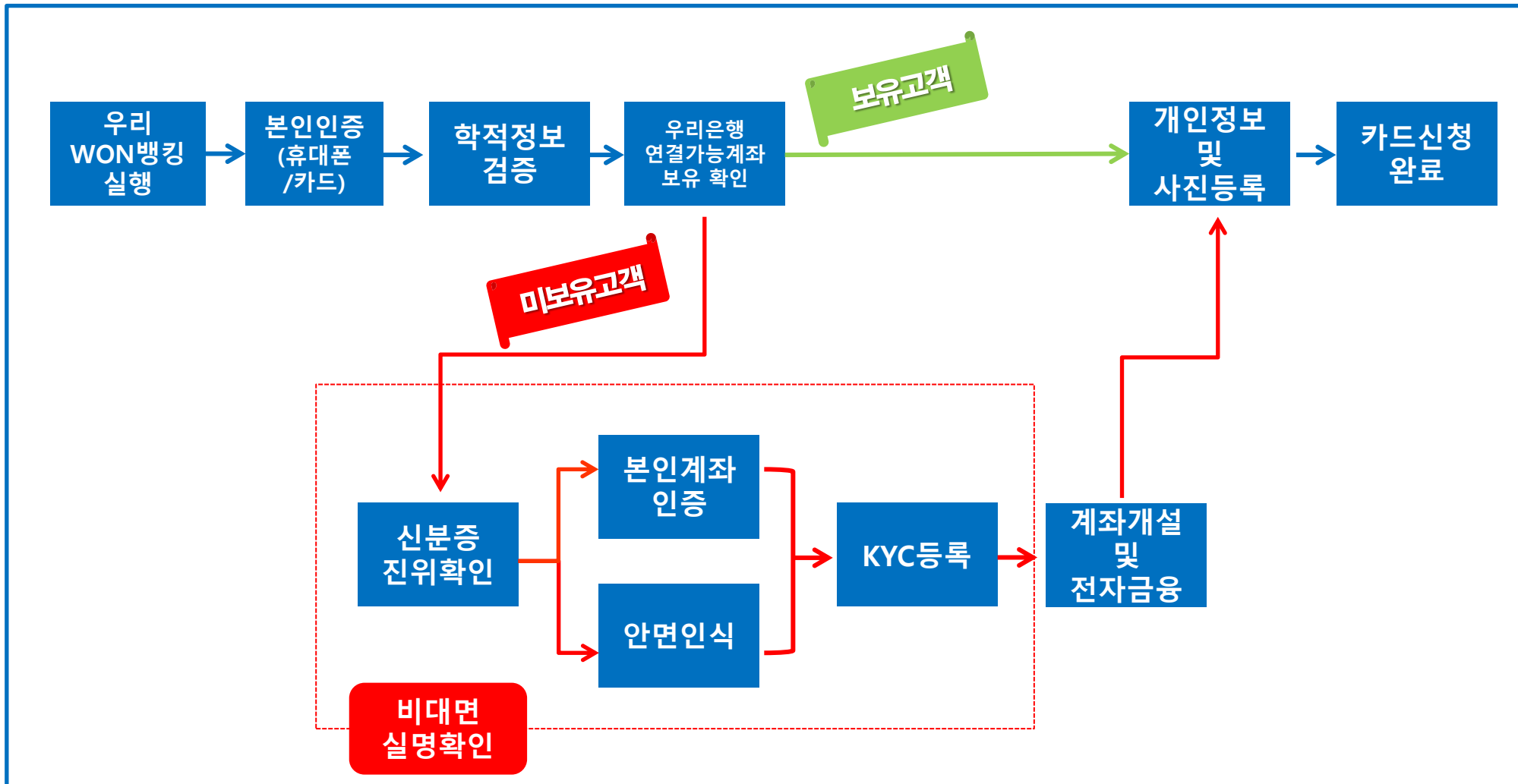
3.본인 주민등록증 또는 운전면허증

* Play Store / App Store에서 **우리WON뱅킹** 다운

1. **당행 최초 거래** 혹은 **비 로그인** 고객은 **본인 명의 휴대폰이나 신용(체크)카드로 인증 후 신청 가능.**
2. 사진 파일은 **200KB미만인 반명함판 (3*4cm 혹은 400*475픽셀)**으로 준비해 주세요.
3. 신분증은 **주민등록증과 운전면허증만** 사용 가능. (여권 사용 신청 불가)

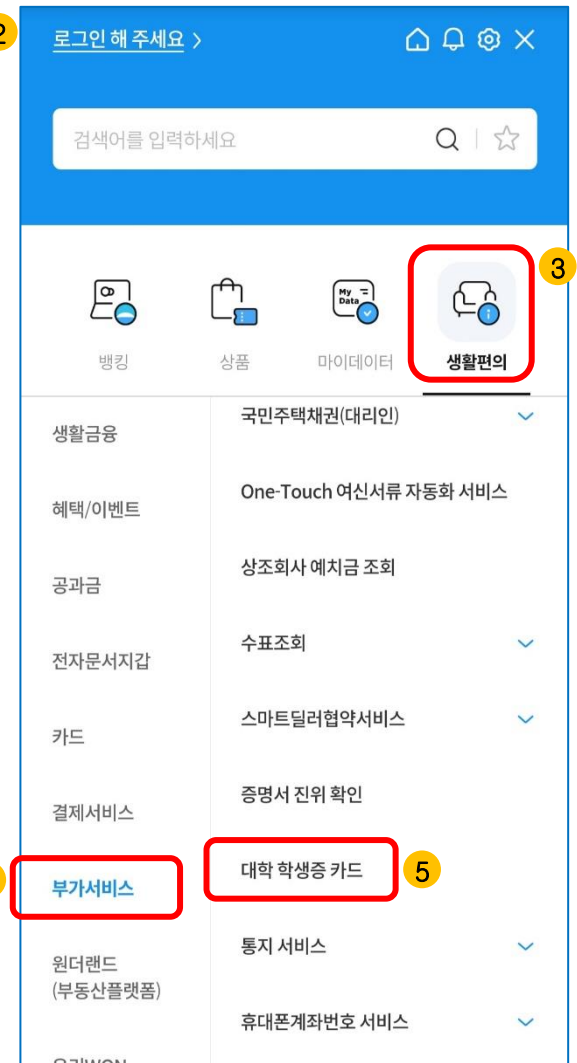
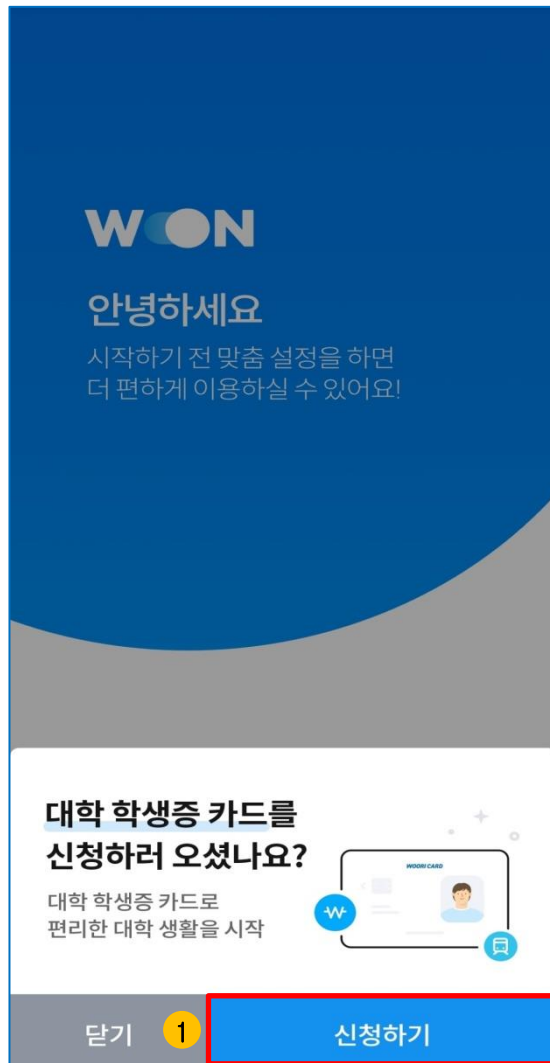
*외국인은 재학 중인 대학/기관의 관리 영업점을 통해 신청 바랍니다.

★ 신청 업무 Flow



1. 휴대폰(카드)본인인증 : 로그인 후 신청 고객은 본인 인증 생략하여 학적 정보 검증으로 이동
2. 카드연결가능계좌 : 본인 명의 당행 자유 입·출식 계좌로 비밀번호 입력하여 일치하면 카드 신청으로 바로 이동


1) 우리WON뱅킹 Download & 실행



1. 신규 설치 고객은 초기화면에서 **대학 학생증 카드 신청하기** 배너 클릭
2. 기 설치 고객은 로그인 화면 우측상단 **전체메뉴 > 생활편의 > 부가서비스 > 대학 학생증 카드** 클릭

2) 신청하기 / 본인확인 및 학적정보 검증

< 대학 학생증 카드 신청



WOORI CARD
김우리
우리대학교

**대학 학생증 카드로
편리한 대학생활**

학교 생활의 편의성을 제공하는
다기능 스마트카드

학생증 카드 신청

이럴때 편리해요!

체크카드 도서관 이용

< 대학 학생증 카드 신청

1 휴대폰 본인확인이
필요합니다

☒ 전체 동의

✓ [필수] 개인정보 수집/이용 동의 >

✓ [필수] 고유식별정보처리 동의 >

✓ [필수] 본인확인서비스 >

✓ [필수] 서비스 이용약관 동의 >

본인 명의 휴대폰이 없으신가요? 2

인증하기

< 대학 학생증 카드 신청

3 학적정보를 입력해 주세요

학교/기관명

학번/직번
10040004

☒ 스마트 간편인증 서비스 이용약관 >

☒ 개인정보 수집·이용 동의 >

알아두세요

확인

1. 로그인 후 학생증 신청 고객은 본인확인 절차 생략
2. 본인 명의 휴대폰 미 보유 고객은 신용(체크)카드 본인 확인으로 진행 가능
 - * 본인 확인 불가 고객은 인근 영업점에서 통장 개설 및 전자금융 신규 후 신청 가능
3. 신청 대학 및 학번 입력 후 발급 대상자 여부 확인(불일치 시 해당 대학의 학적 정보 관리부서에서 확인바람)
 - * 개명 또는 주민번호 변경으로 신청 불가시 신분증&주민등록초본 지참하여 영업점 & 학교 방문하여 변경 후 신청 해야함

3) 당행 입출식 계좌보유 여부 확인

보유고객

대학 학생증 카드 신청

연결할 계좌를 선택해 주세요

학생증 카드 연결 계좌

우리 1002-562-
WON 통장

☒ 계좌 비밀번호를 모르면 체크하세요 1

확인

미보유고객

대학 학생증 카드 신청

2 연결 가능한
계좌가 없습니다

새로운 계좌를 개설 후 대학 학생증 카드를
신청합니다.

신규고객인 경우 계좌 개설 및 전자금융가입이
진행됩니다.

확인

1. 당행 **보유 입출식 계좌 선택** 후 확인 (**비밀번호 모를 경우** 체크 후 **통장 개설 후 신청**으로 진행)
* 장기 미 거래/ 압류 등의 사유로 체크카드 연결계좌로 사용 불가시 영업점 확인 후 재 신청 바랍니다.
2. 연결 가능계좌 **미 보유** 시 확인 선택 후 **통장 개설 프로세스로 이동**
* 비대면 실명확인 프로세스 진행하여 통장 개설 후 카드 신청


4-가) 계좌보유 고객(카드 신청)

1. 학생증 카드는 **해외 겸용**(MASTER)브랜드로 발급되며, **여권 영문명과 동일하게 기재** 해야함
 2. 기재된 번호로 **정상 신청 안내 카카오톡**(수신불가시 LMS)메시지 발송예정임(정확하게 기재 필수)
 3. 카드 수령은 신청 시 기재한 자택 주소 또는 대학교 관리 영업점에서만 수령이 가능함.
- * **개명** 또는 **주민번호 변경**으로 신청 불가시 **신분증&주민등록초본** 지참하여 **영업점 & 학교 방문하여 변경 요청 필요**

4-가) 계좌보유 고객(카드 신청)

학교정보

사진첨부


Screenshot_20...
173.3 KB

최대 1 개 200 KB 제한 1 개, 173.3 KB 추가됨

1 파일추가 항목제거 전체 항목제거

· 본인임을 증명할 수 있는 반명함판 또는 증명사진으로 등록해 주세요.
· JPG 파일만 가능 가능하며 파일의 크기는 200KB 이하만 이용 가능.
· JPG 파일 사이즈 : 반명함판(3x4cm) 혹은 400x475 pixel
· 잘못된 사진등록은 카드발급 불가 등의 불이익을 받으실 수 있습니다.


2 확인(보이는 사진으로 적용)

취소 3 신청완료

dm.wooricard.com

카드신청

완료 1 2 3



W_UNI체크카드 카드신청이 완료되었습니다.

· 카드발급 신청 1~3일 후에 우리카드 상담센터에서 카드발급 진행을 위해 전화하겠습니다.
· 실제 연락 가능한 전화번호가 아닌 경우 본인 통화 불가로 카드발급이 자동 거절될 수 있는 점 유의바랍니다.
· 발급 심사에 필요한 부가 정보는 심사단계에서 추가 요청할 수 있습니다.

4 확인

우리카드 앱으로 더 편리한 카드생활 하세요!

1. 사진 파일은 미리 준비한 200KB미만인 반명함판 (3*4cm 혹은 400*475픽셀)으로 파일 추가 후 등록
2. 파일 등록 후 화면에 보이는 사진을 다시 한번 확인 후 '확인(보이는 사진으로 적용)' 버튼 클릭
3. 신청 정보 및 사진 등록 후 수정사항 없을 경우 신청완료 클릭
4. 확인 클릭 시 학생증 신청 메인 화면으로 이동(카카오 톡 알림을 통해 신청완료 전송 예정)

4-나) 계좌 미보유 고객(신규계좌개설)

<
비대면 실명확인 | 우리은행
≡

주인등록증 또는
운전면허증을 촬영해 주세요
1

어두운 배경 위에
신분증을 두고 촬영하세요.



올바른 촬영 Tip

- 기울여 촬영하면 빛 반사는 최소화 할 수 있어요.
- 혹시 촬영이 안되신다면 [휴대폰설정]에서 카메라 권한을 허용해 주세요.

신분증 촬영

<
비대면 실명확인 | 우리은행
≡

계좌 인증을 진행합니다

인증 계좌
직접입력
☒

2
계좌 선택
v

계좌 비밀번호

계좌 비밀번호 4자리

안면인식으로 인증하시겠어요?
3

계좌인증

은행 선택
>

은행	증권사
우리은행	국민은행
기업은행	농협은행
신한은행	KEB하나은행
한국씨티(한미)은행	SC제일은행
경남은행	광주은행

1. 신분증 촬영 클릭 시 신분증 촬영 화면으로 이동(**권한 허용 필수**)
2. 당/타행 **본인명의 계좌**로 인증 가능 (오픈뱅킹 정보 활용하여 타행 계좌번호 확인 가능)
3. **계좌 인증이 불가능한 고객**은 안면 인식 인증을 선택하여 진행

4-나) 계좌 미보유 고객(신규계좌개설)

< 대학 학생증 카드 신청

서비스 이용약관
확인 후 동의해 주세요

1 ☒ 모두 동의합니다

☒ 필수 동의 및 확인

- ☒ [예금] 예금거래기본약관 >
- ☒ [예금]입출금이자유로운예금약관 >
- ☒ 상품설명서_WON 통장 >
- ☒ 개인신용정보 제공 · 이용에 대한 고객 권리 안내문 >
- ☒ 개인(신용)정보 수집 · 이용 동의서(수신 등) >
- ☒ 예금자보호법 설명확인 >
- ☒ 고객정보 취급방침 >
- ☒ 가상통화 관련 안내 >
- ☒ 불법·탈법 차명거래 금지 설명 확인서 >
- ☒ 금융거래 공통 확인사항 >

☒ 금융상품에 관한 주요사항 이해 확인

본인은 약관 및 상품설명서를 제공받고 예금 상품의 중요한 사항을 충분히 이해하며 본 상품에 가입함을 확인합니다.

☒ 약관 및 상품설명서를 이메일로 받기

금융회사는 「금융소비자보호에 관한 법률(시행일 2021.03.25)」 제23조(계약서류의 제공의무)에 따라 금융소비자에게 지체없이 계약서류를 제공해야 합니다.

동의하고 계속 진행

< 고객확인안내

서비스 진행을 위한 고객확인등록 단계입니다.

2

① 고객확인이란?

금융거래 시 금융상품 또는 서비스가 자금 세탁 등에 이용되지 않도록 금융기관이 고객의 신원, 거래목적 및 실소유자 등 고객에 대해 확인하는 것을 말합니다.

< 대학 학생증 카드 신청

상품 확인 후
계좌 비밀번호를 입력하세요

입출금 통장 개설 버튼을 눌러 비밀번호를 입력할 수 있습니다.

입출금 통장

상품명 WON통장

① 본 상품은 한도제한 계좌로 개설됩니다.

금융사기로 인한 고객님들의 피해 예방을 위해 일일 출금·이체한도를 100만원으로 제한하여 계좌가 개설됩니다. 신분증과 증빙서류 지참 후 영업점에 방문하시면 한도제한 해제가 가능 합니다.

[증빙서류 안내](#)

이용한도 제한 안내

3 금융사고 방지를 위해 이용한도를 일일 출금 및 이체한도를 100만원으로 제한 합니다.

- 한도제한 해제 방법
신분증과 금융거래목적 증빙자료를 지참하여 가까운 영업점에 방문해 주세요.

확인

- 필수 동의는 **모두 동의**를 선택해야 다음 거래로 진행이 가능
 - 계좌 신규 개설 시 **KYC 고객 확인 거래 수행이 필수**(내국인 및 본인 자금만 선택 가능)
 - 학생증 카드 발급 관련 계좌 개설 시에는 **한도 제한 계좌 (1일 출금 및 이체한도 100만원)만 개설 가능**
- * 한도 제한 계좌는 관리 영업점을 통해 **증빙서류 확인 후 해제** 가능

4-나) 계좌 미보유 고객(전자금융/간편이체 등록)

1

< 대학 학생증 카드 신청 ≡

전자금융 가입 정보를
확인해 주세요

이용자 ID

KJJA202020

성명

김우리(KIM WOORI)

출금계좌와
이체한도를 확인해 주세요

출금계좌

우리 1002-162-
WON 통장

현재 이체한도

1회 이체한도

1,000,000원

1일 이체한도

1,000,000원

출금계좌 등록

2

< 대학 학생증 카드 신청 ≡

빠른 로그인을 위한
간편비밀번호를 등록해 주세요

간편비밀번호

6자리 숫자 입력/재입력

☒ [선택] 간편이체 서비스 이용약관 >

- 이 기기에서 인증서, 보안매체 입력 없이 1일 100만원까지 이체할 수 있는 간편이체 서비스를 함께 가입합니다.

[간편이체 서비스 안내](#)

간편비밀번호 등록

3

1. 전자금융ID 미 보유고객은 **신규ID 설정 및 출금계좌 등록**
2. **간편비밀번호 등록** 후 **로그인시 사용 및 보안매체 없이** 100만원 한도(1일/1회) **이체 가능**
3. 간편비밀번호 등록 후 **카드 신청 화면으로 이동**


4-나) 계좌미보유 고객(카드 신청)

1. 학생증 카드는 **해외 겸용**(MASTER)브랜드로 발급되며, **여권 영문명과 동일하게 기재** 해야함
 2. 기재된 번호로 **정상 신청 안내 카카오톡**(수신불가시 LMS)메시지 발송예정임(정확하게 기재 필수)
 3. 카드 수령은 신청 시 기재한 자택 주소 또는 대학교 관리 영업점에서만 수령이 가능함.
- * **개명** 또는 **주민번호 변경**으로 신청 불가시 **신분증&주민등록초본** 지참하여 **영업점 & 학교 방문하여 변경 요청 필요**

4-나) 계좌미보유 고객(카드 신청)

학교정보

사진첨부


Screenshot_20...
173.3 KB

최대 1 개 200 KB 제한 1 개, 173.3 KB 추가됨

1 파일추가 항목제거 전체 항목제거

· 본인임을 증명할 수 있는 반명함판 또는 증명사진으로 등록해 주세요.
· JPG 파일만 가능 가능하며 파일의 크기는 200KB 이하만 이용 가능.
· JPG 파일 사이즈 : 반명함판(3x4cm) 혹은 400x475 pixel
· 잘못된 사진등록은 카드발급 불가 등의 불이익을 받으실 수 있습니다.


2 확인(보이는 사진으로 적용)

취소 3 신청완료

dm.wooricard.com

카드신청


완료 1 2 3



W_UNI체크카드 카드신청이 완료되었습니다.

· 카드발급 신청 1~3일 후에 우리카드 상담센터에서 카드발급 진행을 위해 전화하겠습니다.
· 실제 연락 가능한 전화번호가 아닌 경우 본인 통화 불가로 카드발급이 자동 거절될 수 있는 점 유의바랍니다.
· 발급 심사에 필요한 부가 정보는 심사단계에서 추가 요청할 수 있습니다.

4 확인

 우리카드 앱으로 더 편리한 카드생활 하세요!

1. 사진 파일은 미리 준비한 200KB미만인 반명함판 (3*4cm 혹은 400*475픽셀)으로 파일 추가 후 등록
2. 파일 등록 후 화면에 보이는 사진을 다시 한번 확인 후 '확인(보이는 사진으로 적용)' 버튼 클릭
3. 신청 정보 및 사진 등록 후 수정사항 없을 경우 신청완료 클릭
4. 확인 클릭 시 학생증 신청 메인 화면으로 이동(카카오 톡 알림을 통해 신청완료 전송 예정)

학생증 신청이 완료 되었습니다.

1. 최종 신청 완료 후에는 정보 변경(수령지)과 재 신청 불가합니다.

* 신청 시 선택한 수령지에서 학생증을 수령 (**신분증 필수**)

2. 학생증은 신청한 날부터 발급까지 2주정도 소요됩니다.